

# LEDストリングライト / VL-SLD 取扱説明書

この度は、本製品をお買い上げいただきありがとうございます。ご使用になる前に、この取扱説明書をよくお読みのうえ、本製品を正しくお使いください。お読みになった後は、お手元に大切に保管してください。本製品はストリングライトです。それ以外の用途では使用しないでください。

## ◆ はじめに ※取扱説明書をお読みになる際の注意事項

- この取扱説明書の内容は、予告なく変更されることがあります。
- 製品改良のため、予告なく外観または技術仕様の一部が変更される可能性があります。
- この取扱説明書の一部または全部を無断で複製することは、個人利用を除き禁止されており、また無断転載を固くお断りします。

VASTLAND LINE公式アカウント  
お得なクーポンや情報をGET

右記コードから  
簡単友だち追加  
または「@vastland」で検索



## ◆ 安全上の注意 ※安全にご使用いただくために必ずお守りください。

⚠ 警告	重大な傷害を負う可能性があります。
⚠ 注意	ケガや物的損害が発生する可能性があります。

- ※重大な傷害には、失明やケガ、やけど、感電、骨折、中毒などで後遺症が残るもの、および治療に入院や長期の通院を要するものを示します。
- ※ケガには、治療に入院や長期の通院を要さない、やけど、感電などを示します。
- ※物的損害には、家屋、家財などを示します。

### ⚠ 警告

- 濡れた手で電池交換をしないでください。感電・故障の原因になります
- 分解・修理・改造をしないでください。火災の原因になります
- 火気の近くや高温になる場所での使用・保管は避けてください。火災・故障の原因になります。
- 水に濡れる恐れがある場所や湿度の高い場所での使用・保管は避けてください。火災・故障の原因になります。

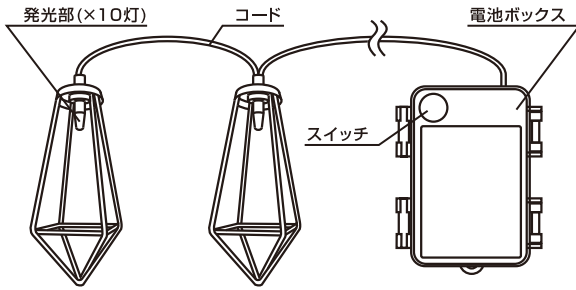
### ⚠ 注意

- 新しい電池と古い電池や、種類の異なる電池を一緒に使用しないでください。電池の液漏れ・破裂・発熱などの原因になります。
- 電池の＋（プラス・マイナス）を正しくセットしてください。電池の液漏れ・破裂・発熱などの原因になります。
- 長時間使用しないときは、電池を取り外してください。電池の液漏れ・破裂・発熱などの原因になります。
- 取っ手を持って振り回さないでください。本人や他の人に当たり、ケガをする原因となります。
- 点灯中のライトを長時間直視しないでください。目の痛みや視力障害の原因になります。
- 叩いたり、落としたり、ぶつけたり激しい衝撃を与えないでください。

## ◆ 各部名称

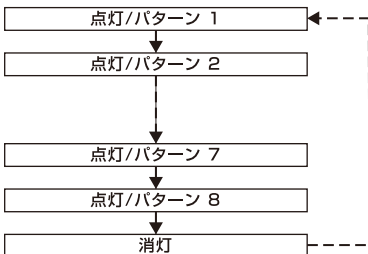
※外観や仕様は予告なく変更する場合があります。あらかじめご了承ください。

### ■製品本体



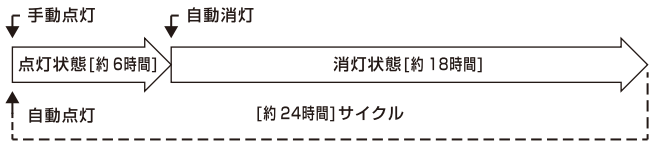
## ◆ 使用方法

電池ボックスのスイッチを押すと、下記順番で点灯と消灯、点灯パターンを切り替えられます。



### 自動タイマー機能について

パターン1～8を点灯後、6時間経つと自動消灯し、24時間後に自動点灯します。その後も、スイッチを操作して消灯するまで、自動消灯と自動点灯を繰り返します。



### 注意

使用後はスイッチを操作し、消灯状態にするか、電池を抜いてから保管してください。

## ◆ 取扱い上の注意

- 幼児の手の届く場所での使用・保管は避けてください。
- 濡れてしまった場合、すみやかに消灯して電池を抜き、水気を拭き取り、よく乾燥させてください。
- 落下した場合、人や物に被害を及ぼすような場所には取り付けしないでください。
- 本製品の光源は交換式ではありません。
- ラジオやワイヤレス機器を近づけるとノイズが入る場合があります。本製品から離して使用してください。

## ◆ お手入れ方法

- 必ず電池を抜いて、本体が冷めたことを確認してからおこなってください。
- 水または薄めた中性洗剤に浸した柔らかい布をよく絞ってから汚れを拭き取り、そのあと洗剤が残らないよう水拭きしてください。仕上げに乾いた柔らかい布で水分を完全に拭き取ってください。
- ベンジン、シンナー、みがき粉、タワシ、スポンジは使用しないでください。
- 絶対に本体に水を掛けたり、水につけて洗ったりしないでください。

## ◆ 保管方法

高温多湿・直射日光を避け、風通しのよい場所に保管してください。

## ◆ 製品仕様

製品名称：LEDストリングライト  
 サイズ：全長 約 300cm(発光部コード長さ 約 225cm)  
 重量：約 150g ※電池除く  
 使用電池：単3形アルカリ乾電池 3個 ※本製品に電池は付属していません。  
 防水性：IP×4(防沫型)  
 使用温度範囲：5℃～35℃  
 点灯パターン：8種類  
 自動タイマー：点灯/約 6時間 消灯/約 18時間  
 材質：フレーム/スチール コード/PVC 電池ボックス/PS

## ◆ 故障かな?と思ったら

症状	原因	処置
点灯しない	電池が入っていない	電池を入れる
	電池の方向が間違っている	電池の＋の方向を正しく入れる
	スイッチがOFFになっている	スイッチをONにする
	電池が消耗している	新しい電池に取り替える
	点灯パターンで消灯している	点灯パターンを切り替える
	点灯パターンで調光状態になっている	点灯パターンを切り替える
暗い	電池が消耗している	新しい電池に取り替える

## ◆ 製品保証について

製品の不具合、部品不足など、製品上の問題が初期不良対応期間中に発覚し、お問い合わせいただいた場合は製品の返品、もしくは交換対応させていただきます。本製品の保証期間内に製品の不具合によって故障、破損し、お問い合わせいただいた場合は故障箇所の代替部品、もしくは代替品にて対応させていただきます。

- ・保証サービスの受け手は、ご購入時の注文番号もしくはレシートが必要です。
- ・ご購入時の注文番号、もしくはレシートなどで購入履歴が確認できない場合
- ・取扱説明書や本体ラベルなどの注意事項の内容とは異なる使用
- ・お買い上げ後の移設、輸送、落下など、外的要因による故障・破損
- ・火災や地震、風水害、落雷その他の天災地変による故障・破損
- ・経年劣化や機能上、影響がない感覚的現象(音・振動など)、塗膜の剥離を伴う微小な微細な製品の不具合などに、関連して生じる二次的、あるいは派生的に起こった損害、損失及び費用
- ・使用者による簡単な調整で機能復元できる場合
- ・再販売品、もしくは譲渡されたもの、レンタルなど不特定多数で使用された場合
- ・日本国外で購入、使用された場合
- ・その他弊社の判断に基づき、保証対象外と認められる場合

下記のURLより保証規定をご確認のうえ、対象範囲を事前にご確認ください。

<https://vastland.co.jp/support/warranty/>



製品に関するお問い合わせ先  
(カスタマーサポート)  
 https://vastland.co.jp/contact/  
 ☎ 079-289-5555  
 (受付時間10:00~17:00 ※土日祝除く)



VASTLAND  
OUTDOOR & CAMP

VASTLAND 株式会社 MADE IN CHINA  
 兵庫県姫路市御園野町御着349番地2