

オイルランタン 取扱説明書

この度は、本製品をお買い上げいただきありがとうございます。ご使用になる前に、この取扱説明書をよくお読みのうえ、本製品を正しくお使いください。お読みになった後は、お手元に大切に保管してください。

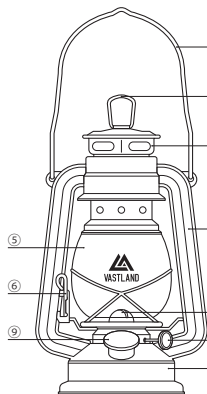


はじめに ※取扱説明書をお読みになる際の注意事項

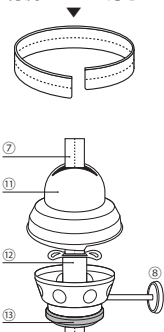
- この取扱説明書の内容は、予告なく変更されることがあります。
- 製品改良のため、予告なく外観または技術仕様の一部が変更される可能性があります。
- この取扱説明書の一部または全部を無断で複写することは、個人利用を除き禁止されており、また無断転載を固くお断りします。
- 再販売品、もしくは譲渡されたもの、レンタルなど不特定多数で使用されて発生した故障・損傷・劣化・損害・事故などにつきましては、一切責任を負いかねます。あらかじめ、ご了承ください。

各部名称

- ① 吊り下げハンドル
- ② リング
- ③ フード
- ④ フレーム
- ⑤ ホヤ
- ⑥ レバー
- ⑦ 灯芯
- ⑧ つまみ
- ⑨ 注油口・キャップ
- ⑩ 燃料タンク
- ⑪ 灯芯カバー
- ⑫ 灯芯調節部品
- ⑬ パッキン



付属パーツ：灯芯



安全上の注意 ※安全にご使用いただくために必ずお守りください。

危険	死亡または重大な傷害を負う可能性があります。
警告	重大な傷害を負う可能性があります。
注意	ケガや物的損害が発生する可能性があります。

- ※重大な傷害には、失明やケガ、火傷、感電、骨折、中毒などで後遺症が残るもの、および治療に入院や長期の通院を要するものを示します。
- ※ケガには、治療に入院や長期の通院を要さない、火傷、感電などを示します。
- ※ケガの対象には、ペットなどの動物も示します。 ※物的損害には、家屋、家財などを示します。

危険

- ※ガソリン系(ホワイトガソリンなど)、アルコール系の揮発性や引火性の高い燃料は絶対に使用しないでください。事故の原因になります。
- 燃料は、必ず灯油(白灯油)、またはパラフィンオイルを使用してください。
- 使用前に破損など異常がないことをご確認ください。異常がある場合は使用しないでください。
- また、使用中に破損などが発生した場合も、すぐに使用を中止してください。
- 燃料は適正容量よりも多く注油しないでください。満タンに注油すると引火や燃料漏れの原因になります。
- 燃焼中に給油はしないでください。なお給油は火気のない所でおこなってください。
- テントや車内などの換気の悪い場所では絶対に使用しないでください。
- 燃焼中は燃えやすい物や熱に弱い物を近くに置かないでください。
- 燃焼中はランタンから離れないようにしてください。
- 点火する際、灯芯を出し過ぎると炎が大きくなり危険です。また、灯芯の出し過ぎは煤(すす)が発生したり本体の変色の原因になります。
- 燃焼中の灯芯を出す目安は、灯芯の先端が灯芯カバーから1~2mm程度出るように調節してください。

警告

- 構造上、燃料タンクは完全に密閉されていません。燃料を入れた状態で本体を傾けたり倒したりすると、燃料が漏れる原因になります。
- 燃焼中や消火直後しばらくは本体・ホヤ・吊り下げハンドルなどが高温になっているため、火傷にご注意ください。
- 吊り下げ場合は、ランタンが傾かないように垂直に吊り下げてください。
- 注油口のキャップは強い力で締め過ぎないようにご注意ください。破損の原因になります。

注意

- 安定しない場所や落下しやすい場所での使用、保管はしないでください。破損や転倒、火災の原因になります。
- 燃焼中にランタンを持ち運んだり、移動は避けてください。
- 自動車の車内、トランク、荷台や直射日光下、高温になる場所での使用、保管は避けてください。
- 使用後に残った燃料は、密閉容器などに移し替えるようにしてください。
- 燃料を入れた状態で持ち運んだり、車などでの運搬は避けてください。燃料が漏れる原因になります。
- 自動車などで運搬する時は、本製品が動かないようにしっかりと固定してください。転倒や衝撃による、破損の原因になります。
- 煤(すす)で汚れた場合は乾いたタオルなどで拭き取ってください。
- ホヤの煤(すす)汚れが取れない場合は食器用洗剤をスポンジなどに付けて洗浄し、水気をよく拭き取って乾燥させてください。
- 使用時や収納時には、本製品に無理な力を加えないでください。破損や怪我の原因になります。

取扱い上の注意

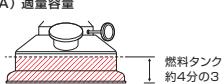
- 本製品を分解、改造しないでください。
- 落としたり、ぶつけたり激しい衝撃を与えないでください。
- 水に濡れる恐れがある場所や湿度の高い場所での使用・保管は避けてください。
- 火気の近くや高温になる場所での保管は避けてください。
- お子様の手の届く場所での使用・保管は避けてください。
- 本製品を本使用目的以外の用途に使用しないでください。

使用方法

1. 燃料の注油方法

- ランタンを安定した平らな場所に置き、注油口・キャップを開けて燃料を注いでください。
- ※燃料は、灯油(白灯油)またはパラフィンオイルを使用し、適正容量以上入れないようご注意ください。(図A)
- ※燃料タンクに満タン注油して使用すると大変危険です。燃料が入ったらキャップを閉め、灯芯に燃料が染み込むまで10分以上待ってください。

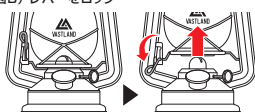
図A) 適量容量



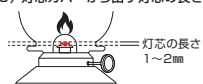
2. 点火方法

- ホヤを上下させるレバーを押し下げるとホヤが持ち上がるので、ロックする溝の位置まで押し下げてレバーをロックしてください。(図B)
- つまみを回して灯芯を少し出し、マッチなどで灯芯に点火したら、レバーのロックを外してホヤを元の位置まで戻してください。
- ※点火後、炎の高さが1~1.5cmになるように灯芯の長さを調節してください。(図C)
- (燃料の種類や灯芯の浸み込み速度など使用環境によって、炎の高さが一定になるまで5分程度時間を要する場合があります。炎の高さが安定するまで灯芯の長さを適度に調節するようにしてください。)
- ※灯芯を出し過ぎると煤(すす)や本体の変色の原因になりますのでご注意ください。

図B) レバーをロック



図C) 灯芯カバーから出す灯芯の長さ



3. 消火方法

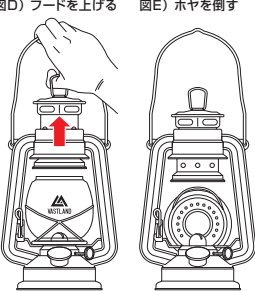
- 消火する際は、つまみをゆっくり回して灯芯を下げて火を消してください。
- 完全に消火しているか必ず確認してください。
- ※灯芯を下げて過ぎると灯芯が燃料タンク内に落ちることがありますのでご注意ください。

4. ホヤの取外し方

- 吊り下げハンドルを握り、リングに指を入れて握るようにフードを上げてください。(図D)
- ホヤを注油口と反対側に倒し、土台からホヤを慎重に取出してください。(図E)
- ホヤを設置する時は、ホヤを土台の奥までしっかり入れてから、フードを引き上げて、ホヤを元の位置に戻してください。

図D) フードを上げる

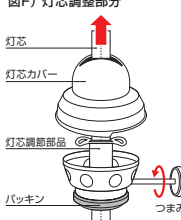
図E) ホヤを倒す



5. 灯芯の交換方法

- 吊り下げハンドルを握り、リングに指を入れて握るようにフードを上げてください。(図D) ホヤを注油口と反対側に倒し、ツメで固定されている灯芯カバーを右に回して灯芯調節部品を本体から取外します。
- つまみを回して、古い灯芯を抜き取ります。(図F)
- 新しい灯芯をパッキンが付いている下側から差し込み、つまみを回して灯芯を引き上げます。
- ①と逆手順で灯芯調節部品をパッキンが付いている側を下向きにランタン本体に取付けます。最後にフードを引き上げて、ホヤを元の位置に戻してください。

図F) 灯芯調整部分



アフターサービス

本製品は万全を期して製造しておりますが、万一不備な点がございましたら、お気軽にお問い合わせ先までご連絡ください。製造上の欠陥による不具合などの場合は、本製品ご購入後1ヵ月以内に限り無償で返品または交換をさせていただきます。なお、以下のような原因での破損、不良につきましては保証できかねますのでご了承ください。

- 本製品の誤った使用方法によるもの
- 乱暴な取扱いによるもの
- 間違ったお手入れ、保管方法、経年変化による素材劣化
- その他、製造上の欠陥以外の原因によるもの

製品仕様

- 品名：オイルランタン
- 材質：本体/鉄
ホヤ/ガラス
- 使用燃料：灯油(白灯油)、パラフィンオイル^[※1]
- 本体サイズ：S/約 高さ186×幅120×奥行95mm
M/約 高さ242×幅156×奥行116mm
L/約 高さ275×幅176.5×奥行141mm
- 灯芯サイズ：S/約 長さ120×幅8.4mm M/約 長さ130×幅10.5mm L/約 長さ140×幅11.5mm
- 重量：S/約225g M/約355g L/約455g
- 燃焼時間：S/約7時間 M/約10時間 L/約13時間 ※燃焼条件により異なります。
- 適正容量：S/約110ml M/約180ml L/約270ml
- ※引火や燃料漏れを防ぐ事を考慮した容量を記載しています(燃料タンク約4分の3)
- ※1.[VASTLAND ランタン用パラフィンオイル]を別売りで販売しています

VASTLAND YouTubeチャンネル
オイルランタンの使用方法

QRコードから動画をチェック
動画では、使い方などを詳しく解説しています

VASTLAND公式LINEアカウント
お得なクーポンや情報をGET

QRコードから簡単友だち追加
または「@vastland」で検索

製品に関するお問い合わせ先
(カスタマーサポート)

☎ 079-289-5555
(受付時間 10:00~17:00 ※土日祝除く)



VASTLAND
OUTDOOR & CAMP

VASTLAND 株式会社
兵庫県神戸市須磨区野町349番地2

MADE IN CHINA