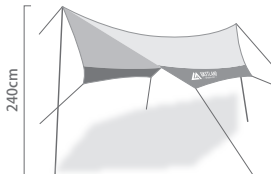
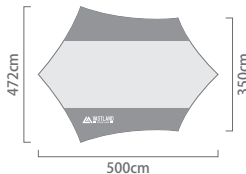


HEXAGON TARP TENT



※安全に正しくお使いいただく為に、必ず下記をお読みください。

【サイズ】



【セット内容】

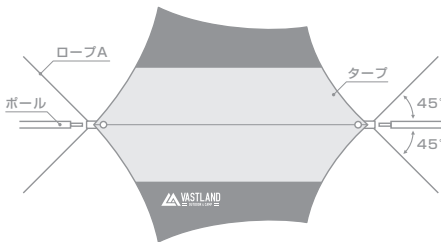
- タープ 1枚
- ベグ 8本
- ロープA (ロング) 4本
- ロープB (ショート) 4本
- ボール (組み立て式) 2本
- 本体収納袋 1個

※組み立て前にセット内容をご確認ください。

【組み立て方法】

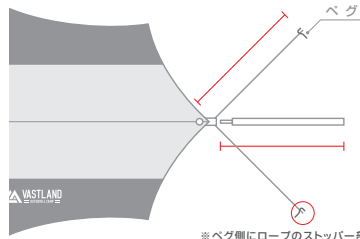
STEP1

タープを広げて、ロープA×4本・ボール×2本を図のように配置します。
※ロープAはボールから45°方向に位置するように置いてください。



STEP2

ロープAの先端あたりに4箇所を打ちます。(ロープ先端をベグに掛けます。)※ロープはボールの長さと同じくらいになるようにします。



※ベグ側にロープのストッパー部分がくるように取り付けてください。

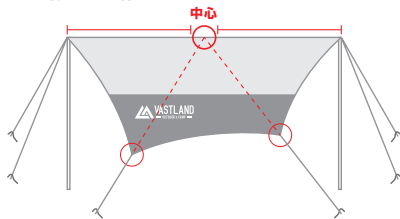
STEP3

タープのホールにボールの先端を入れ、テントとボールが垂直になるように立たせます。※ロープがたわまないように長さを調節してください。



STEP4

タープのサイド四箇所にもロープBを結び、タープの中心から延長線上方向にロープを引き、ベグを打ちます。



※ロープを調節してタープにシワができないようにしてください。

△ 取扱上の注意

- ※使用前に破損など異常がないことをご確認ください。異常がある場合は使用しないでください。また、使用中に破損などが発生した場合も、ただちに使用を中止してください。※縫製品の為、実際の商品とサイズが若干異なる場合があります。※組み立ての際は、安全のため軍手などを着用して大人二人以上で行ってください。※汚れた場合は柔らかい布を濡らせて軽く拭きとってください。※洗濯、アイロン掛け、ドライクリーニングはしないでください。※強風時は危険ですので使用しないでください。
- 本製品を分解、改造しないでください。●落としたり、ぶつけたり激しい衝撃を与えないでください。
 - 火気の近くや高温になる場所での使用・保管は避けてください。●お子様の手の届く場所での使用・保管は避けてください。●本製品を本使用目的以外の用途に使用しないでください。●外観や仕様は予告なく変更する場合がございます。予め、ご了承ください。



VASTLAND

OUTDOOR & CAMP

MADE
IN
CHINA

VASTLAND 株式会社

兵庫県姫路市御園町御座349番地2