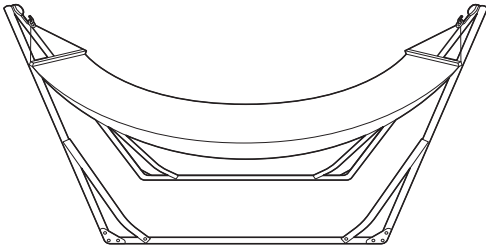


# HAMMOCK

## ハンモック取扱説明書

※安全に正しくお使いいただく為に、必ずこの取扱説明書をお読みください。また、使用期間中は大切に保管してください。



### VASTLAND 公式アカウント

LINE公式アカウント限定のお得なクーポンや情報をGET!

LINEアプリより「@vastland」を検索  
QRコードからも簡単登録▶

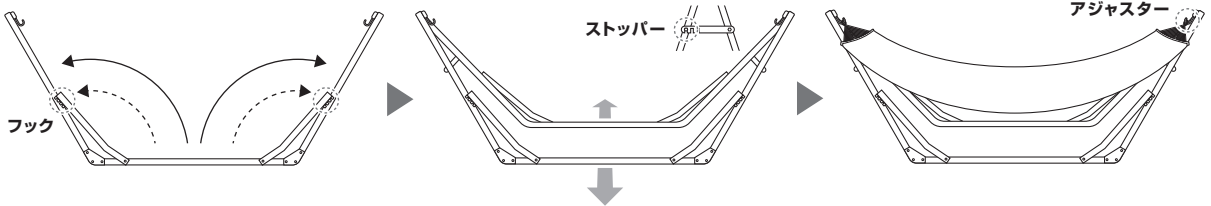


### ● 組立方法

- ① フレームを片方ずつ左右に開き、フックをかけます。  
※4つのフックの高さは必ず同じにしてください。
  - ② フレームを開き、ストッパーを調節します。  
※左右の高さは必ず同じにしてください。
  - ③ アジャスターをお好みで調節し、ネットを張ります。  
※左右の高さは必ず同じにしてください。
- ※フレームの幅を狭くしてネットを緩く張ってしまうと、床についてしまう場合がございます。

### ● 収納方法

- ※組立と逆手順で行います。
- ① ネットを取り外します。
  - ② 左右のストッパーを外します。
  - ③ フックを片方ずつ外し内側に折りたたみます。

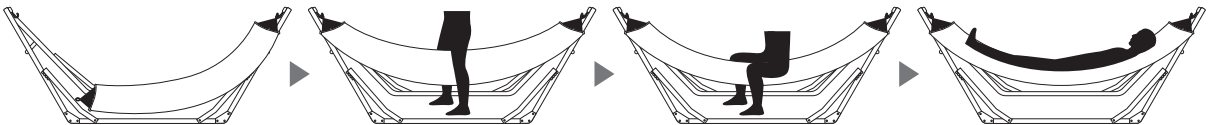


### ● 乗り方

前方のネットを一度外し、またがってから再度取付けます。  
ネットにまたがって前方のネットを金具に取付けます。  
ゆっくり腰を下ろして横たわり、片足ずつ乗せます。

### ● 降り方

ゆっくり体を起こし、片足ずつ下ろしてネットを掴んでゆっくり起き上がります。  
前方のネットを金具から外します。



### △ 取扱い上の注意

- ※使用前に破損など異常がないことをご確認ください。異常がある場合は使用しないでください。
- ※使用中に破損などが発生した場合も、ただちに使用を中止してください。
- ※安定しない場所での使用はお避けください。破損や転倒の原因となります。
- ※組み立て時・折りたたみ時に指などを挟まないようご注意ください。
- ※高さを調節する場合は必ず降りてから調節を行ってください。
- ※ご使用の際は、必ず連結部分が固定されていることを確認してください。
- ※本製品に過剰な負荷がかかると破損する恐れがあります。
- ※本製品は一人用です。二人以上で使用しないでください。
- ※汚れた場合は中性洗剤を薄めたものをタオル等にしみ込ませ、固く絞ってから拭いてください。
- 本製品を分解、改造しないでください。
- 落としたり、ぶつけたり激しい衝撃を与えないでください。
- 水に濡れる恐れがある場所や湿度の高い場所での使用・保管は避けてください。
- 火気の近くや高温になる場所での使用・保管は避けてください。
- お子様の手の届く場所での使用・保管は避けてください。
- 本製品を本使用目的以外の用途に使用しないでください。
- 外観や仕様は予告なく変更する場合があります。あらかじめ、ご了承ください。

重 量：約)8.5kg  
材 質：スチール、ポリエステル、天然木  
付 属 品：収納袋、商品本体  
耐 荷 重：120kg ※本製品は一人用です

**VASTLAND**  
OUTDOOR & CAMP

VASTLAND 株式会社  
兵庫県姫路市御国野町御着349番地2  
紙 MADE IN VIETNAM