

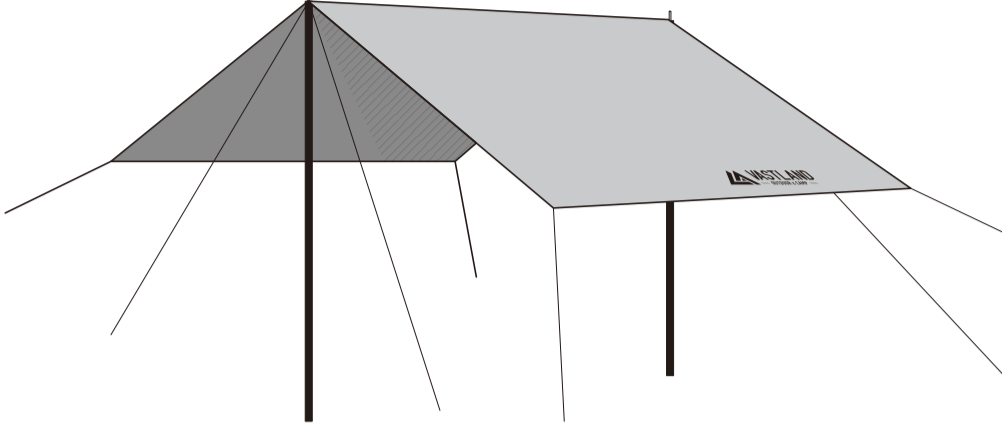
Tクレクタタープ / VL-TRT-M・L 取扱説明書

◆ご購入のお客様へ

この度は、本製品をお買い上げいただきありがとうございます。ご使用になる前に、この取扱説明書をよくお読みのうえ、本製品を正しくお使いください。お読みになった後は、いつでもご覧になれるよう大切に保管してください。本製品は、日差しや風を防ぐために使用するキャンプ用のタープです。それ以外の用途では使用しないでください。※本製品にポールは付属しておりません。別途ご自身でご用意いただく必要があります。※タープの張り方によっては、別途ご自身で予備の自在ロープ、ペグをご用意いただく必要があります。

◆はじめに ※取扱説明書をお読みになる際の注意事項

- この取扱説明書の内容は、予告なく変更されることがあります。
- 製品改良のため、予告なく外観または技術仕様の一部が変更される可能性があります。
- この取扱説明書の一部または全部を無断で複写することは、個人利用を除き禁止されております。また無断転載を固くお断りします。



T C L E C T A T A R P

◆製品仕様

Mサイズ：天幕展開時/約 360cm×360cm
 収納時/約 60cm×18cm×18cm
 Lサイズ：天幕展開時/約 500cm×500cm
 収納時/約 60cm×23cm×23cm
 重量：約 4.2kg(Mサイズ)/約 7.1kg(Lサイズ)
 材質：天幕/ポリエステル・コットン混紡素材
 原産国：中国

VASTLAND LINE公式アカウント
**お得なクーポンや
 情報をGET**

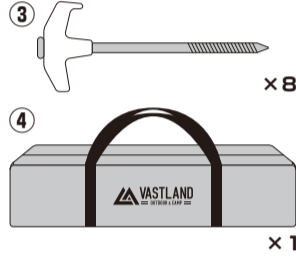
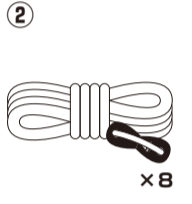
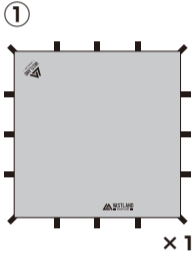
右記コードから
 簡単友だち追加
 または「@vastland」で検索



梱包品

開封後、製品の外観に破損がないこと、また、付属品がそろっていることを確認してください。内容物は下記リストの内容です。付属品に不足などがある場合は、カスタマーサポートにご連絡ください。

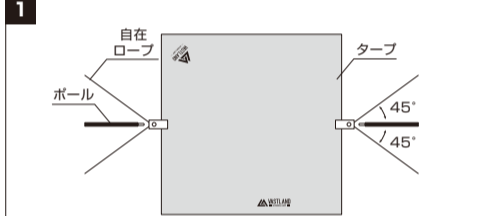
- ①タープ本体
- ②自在ロープ
- ③ペグ
- ④収納袋



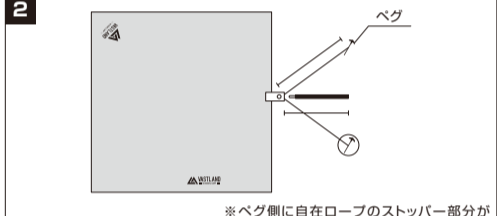
※設営用のポールは付属しておりません。設営スタイルに応じてご自身でご用意ください。
 ※外観や仕様は予告なく変更する場合があります。あらかじめご了承ください。

基本的な設営方法

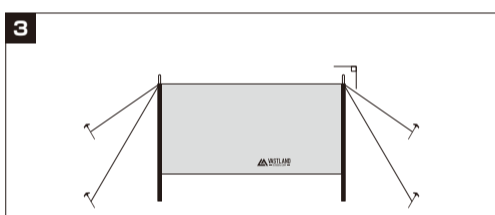
※本製品は多彩な設営が可能です。設営方法については当社WEBページをご確認ください。
 ※風の影響を受けやすい場合は、別途追加の補強用ポールや自在ロープでしっかりと固定してください。



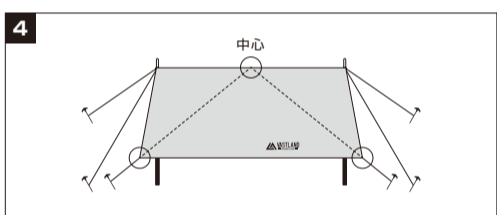
タープを広げて、自在ロープ×4本、ポール×2本を図のように配置します。
 ※自在ロープはポールから45°方向に位置するように置いてください。



自在ロープの先端あたりに4カ所ペグを打ちます。(ロープ先端をペグに掛けます。)※自在ロープはポールの長さと同じくらいになるようにします。



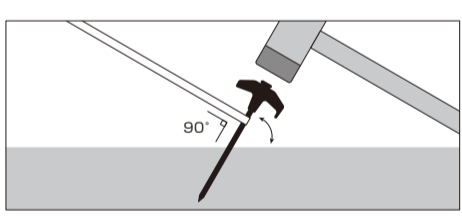
タープのホールにポールの先端を入れ、テントとポールが垂直になるように立たせます。※自在ロープがたわまないように長さを調節してください。



タープのサイド4カ所に自在ロープを結び、タープの中心から延長線方向に自在ロープを引き、ペグを打ちます。



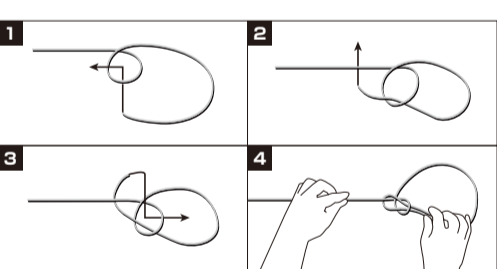
■ペグの打込方法



張ってあるロープの反対方向へ傾け、ロープとペグの角度が90°になるように打ち込みます。※ペグを打ち込む際に、石など硬いものを感じたら、打ち込む場所を少しずらしたり、石を取り除くようにしてください。無理に打ち込むとペグが曲がったり、破損する恐れがあります。

■ロープの結び方

※もやい結び



ロープの結び方は下記WEBページをご確認ください。
<https://vastland.co.jp/column/howto-ropework/>



◆安全上の注意

安全にご使用いただくために必ずお守りください。

⚠ 危険

死亡または重大な傷害を負う可能性があります。

⚠ 警告

重大な傷害を負う可能性があります。

⚠ 注意

ケガや物的損害が発生する可能性があります。

●重大な傷害には、失明やケガ、火傷、感電、骨折、中毒などで後遺症が残るもの、および治療に入院や長期の通院を要するものを示します。●ケガには、治療に入院や長期の通院を要さない、火傷、感電などを示します。●ケガの対象には、ペットなどの動物も含まれます。●物的損害には、本製品以外の物品も含まれます。

⚠ 危険

●台風、暴風雨、雷雨などの悪天候の状況下、もしくは悪天候が予想されるときは本製品の設営、使用はしないでください。●河原、中洲など急な増水、出水の恐れ、崖下、落石、雪崩れなどの危険性がある場所で本製品の設営、使用はしないでください。

⚠ 警告

●タープ本体を立ち上げる際はポールの破損や、はね返りに注意してください。●タープは表面積が大きいため、体感風量より大きな力が加わります。ご使用中は自在ロープがしっかりと張られているか、ペグでしっかりと固定されているか定期的にご確認ください。●ペグを打つ際はハンマーで指などを打たないように注意してください。●お子様にポールの組み立てなど設営作業をさせないでください。

⚠ 注意

●本製品を長時間直射日光に当てると、生地の色退色、劣化につながりますので、常設用として使用しないでください。●日差しにより本体表面が高温になり、低温火傷になる恐れがあります。撤収時はご注意ください。●本製品内、もしくは製品の近くで火気を使用しないでください。製品の破損に繋がる恐れがあります。●生地表面には撥水加工を施していますが、防水加工は施しておりません。雨天での使用は、張りが弱いと簡単に雨漏りが発生するため推奨しておりません。あらかじめ、ご了承ください。(撥水加工、防水加工の違いは下記WEBページをご確認ください。) <https://vastland.co.jp/support/maintenance/tent/> ●本製品を分解、改造しないでください。●設営、撤収の際は、安全のため手袋を着用してください。●設営、撤収の際は、本製品に無理な力を加えないでください。●設営前には周囲に十分注意し近くに人がいないことを確認してください。●無理な設営はポールの破損や本体破れの原因となります。●テント設営の際は水はけが良く、平らな場所を選んでください。また、風の影を受けにくい場所を選んでください。●石や小枝などをあらかじめ取り除き整地してから設営してください。●使用後は固く絞った布で汚れを落とし、十分に乾燥させてから収納・保管してください。濡れたままの状態では収納すると、防水効果が著しく損なわれ、色移り、カビ発生の原因となります。●製品本体、収納袋は洗濯しないでください。●落としたり、ぶついたり激しい衝撃は与えないでください。●お子様の手の届く場所での保管は避けてください。

◆製品保証について


製品の不具合、部品不足など、製品上の問題が初期不良対応期間中に発覚し、お問い合わせいただいた場合は製品の返品、もしくは交換対応させていただきます。本製品の保証期間内に製品の不具合によって故障、破損し、お問い合わせいただいた場合は故障箇所の代替部品、もしくは代替品にて対応させていただきます。

- ・保証サービスを受ける際は、ご購入時の注文番号もしくはレシートが必要です。
- ・本製品の初期不良対応期間は、ご購入後、もしくは製品到着後30日間となります。
- ・本製品の保証期間は、ご購入後、もしくは製品到着後1年間となります。

保証期間内でも次の場合には、保証対象外となります。

- ・保証期間中に発生した不具合でも、保証期間終了後に請求された場合
- ・ご購入時の注文番号、もしくはレシートなどで購入履歴が確認できない場合
- ・推奨されていない使用方法、収納方法、保管方法、お手入れ方法による故障・破損
- ・取扱説明書や本体ラベルなどの注意事項の内容とは異なる使用
- ・お買い上げ後の移設、輸送、落下など、外的要因による故障・破損
- ・火災や地震、風水害、落雷その他の天災地変による故障・破損
- ・経年劣化や機械的風上、影響がない感覚的現象(音・振動など)、塗膜の剥離を伴わない微細な傷
- ・製品の不具合などに関連して生じる二次的、あるいは派生的に起こった損害、損失及び費用
- ・使用者による簡単な調節で機能復元できる場合
- ・再販売品、もしくは譲渡されたもの、レンタルなど不特定多数で使用された場合
- ・日本国外で購入、使用された場合
- ・その他弊社の判断に基づき、保証対象外と認められる場合

下記のURLより保証規定をご確認のうえ、対象範囲を事前にご確認ください。
<https://vastland.co.jp/support/warranty/>



製品に関するお問い合わせ先
<https://vastland.co.jp/contact/>
 ☎ 06-6224-7117
 (受付9:30~17:00※土日祝除く)

外箱 内袋
VASTLAND
 OUTDOOR & CAMP
 VASTLAND 株式会社
 兵庫県姫路市御園野町御園349番地2
 MADE IN CHINA