

カンガルーテント メッシュタイプ / VL-KMST 取扱説明書

この度は、本製品をお買い上げいただきありがとうございます。ご使用になる前に、この取扱説明書をよくお読みのうえ、本製品を正しくお使いください。お読みになった後は、お手元に大切に保管してください。本製品はタープや大型テント内に使用するインナーテントです。それ以外の用途では使用しないでください。

◆ はじめに ※取扱説明書をお読みになる際の注意事項

- この取扱説明書の内容は、予告なく変更されることがあります。
- 製品改良のため、予告なく外観または仕様の一部が変更される可能性があります。
- この取扱説明書の一部または全部を無断で複製することは、個人利用を除き禁止されております。また無断転載を固くお断りします。

VASTLAND LINE公式アカウント
お得なクーポンや情報をGET

右記コードから
簡単友だち追加
または「@vastland」で検索



◆ 安全上の注意 ※安全にご使用いただくために必ずお守りください。

△ 危険	死亡または重大な障害を負う可能性があります。
△ 警告	重大な傷害を負う可能性があります。
△ 注意	ケガや物的損害が発生する可能性があります。

- ※重大な傷害には、失明やケガ、やけど、感電、骨折、中毒などで後遺症が残るもの、および治療に入院や長期の通院を要するものを示します。
- ※ケガには、治療に入院や長期の通院を要さない、やけど、感電などを示します。
- ※ケガの対象には、ペットなどの動物も含まれます。
- ※物的損害には、本製品以外の物品も含まれます。

△ 危険

- テント内での火気のご使用は一酸化炭素中毒など重大な事故に繋がるおそれがあります。大変危険ですので絶対にお控えください。
- 本製品に防水性能はありません。雨天時に製品単体で使用しないでください。
- 台風、暴風雨、雷雨などの悪天候の状況下、もしくは悪天候が予想されるときは本製品の設営、使用はしないでください。
- 河原、中洲など急な増水、出水のおそれ、崖下、落石、雪崩などの危険性がある場所では本製品の設営、使用はしないでください。

△ 警告

- テントの設営は周りに注意しながらおこなってください。
- ポールを組み立てる際は各節を完全に差し込んでください。その際、指などを挟まないように注意してください。
- テント本体を立ち上げる際はポールの破損や、はね返りに注意してください。
- 強風下、もしくは強風が予想される場合は本製品を使用しないでください。風の力により製品が破損する場合があります。
- 急な天候の変化に対応できるよう、製品から長時間離れないようにしてください。
- ペグを打つ際はハンマーで指などを打たないように注意してください。
- お子様にポールの組み立てなどの設営作業をさせないでください。

△ 注意


- 本製品を長時間直射日光に当たると、生地の変色、劣化につながりますので、常設用として使用しないでください。
- 本製品内、もしくは本製品の近くで火気を使用しないでください。破損に繋がるおそれがあります。
- 本製品を分解、改造しないでください。
- 設営、撤収の際は、安全のため手袋を着用してください。
- 設営、撤収の際は、本製品に無理な力を加えないでください。
- 設営前には周囲に十分注意し近くに人がいないことを確認してください。
- 無理な設営はポールの破損や本体破れの原因となります。
- テント設営の際は水はけが良く、平らな場所を選んでください。また、風の影響を受けにくい場所を選んでください。
- 石や小枝などをあらかじめ取り除き整地してから設営してください。
- 使用後は固く絞った布で汚れを落とし、十分に乾燥させてから収納・保管してください。濡れたままの状態での収納すると、防水効果が著しく損なわれ、色移り、カビ発生の原因となります。
- 製品本体、収納袋は洗濯しないでください。
- 落としたり、ぶつけたり激しい衝撃は与えないでください。
- お子様の手の届く場所での保管は避けてください。

◆ 梱包品の確認

- 開封後、製品の外観に破損がないこと、また、付属品がそろっていることを確認してください。
- 付属品は下記リストの内容です。付属品に不足などがある場合は、後述のカスタマーサポートにご連絡ください。

番号	名称	数量
①	テント	1張り
②	ポール	2本
③	収納袋	各1つ


①



③

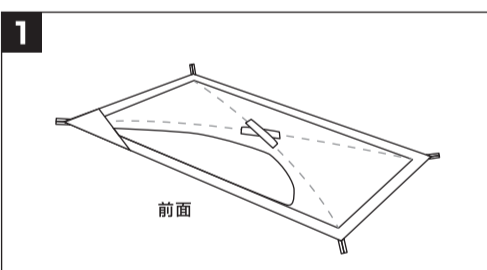


②

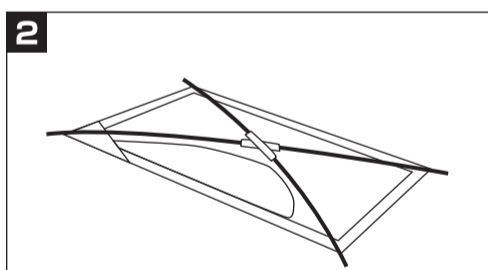


※外観や仕様は予告なく変更する場合があります。あらかじめご了承ください。

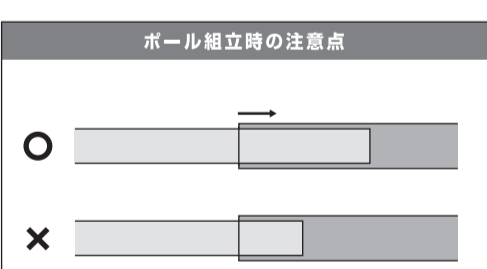
設営方法



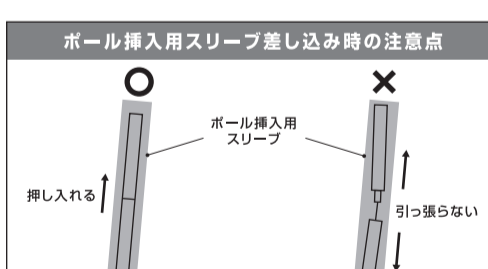
テントを広げます。空気が入りやすいように、一部ファスナーを開けておきます。




ポールを組み立て、ポール挿入用スリーブに差し込んでください。



●ポールの各節が完全に差し込まれているか確認してください。完全に差し込まれていない状態で設営するとポール折れの原因となります。



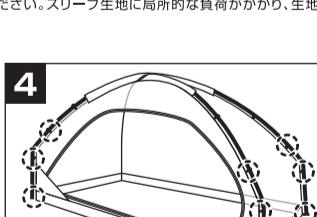
※ポールをポール挿入用スリーブに差し込む際はポールを引っ張らず押し込んでください。引っ張って挿入するとポールの各節がはずれます。スリーブ内で各節を差し込むと完全に差し込まれていないことに気付かず、設営しポールが破損する可能性があります。※ポールをポール挿入用スリーブに差し込む際は無理やり押し込まないようにしてください。スリーブ生地に局所的な負荷がかかり、生地破れの原因となります。



ポール先端をサポートクリップに差し込んでください。



※ポールを曲げる際、反対側のサポートクリップが完全に差し込まれていないとポールの弾性によりケガをしたり、周囲の物損につながるおそれがあります。※ポールを曲げる際、ポールの各節が完全に差し込まれていない場合、ポールが破損します。ご注意ください。



テントの頂上から順に、ポール全体へフックを固定します。

撤収方法：設営方法と逆の手順でおこなってください。

◆ お手入れ方法

本製品を末永くご使用いただけるよう下記Webページをご確認ください。
<https://vastland.co.jp/support/maintenance/tent>



◆ 製品仕様

製品名称：カンガルーテント メッシュタイプ
サイズ：約 幅200cm×奥行70cm×高さ90cm(展開サイズ)
約 幅40cm×奥行12cm×高さ12cm(収納サイズ)
重量：約 1.6kg
材質：テント／ポリエステル
ポール／FRP

◆ 製品保証について

保証サービス
保証期間内に製品の不具合・部品不足があった場合は、取扱説明書や本体ラベルなどの注意事項に従った使用状態に限り、無償交換をさせていただきます。

- ・保証サービスを受ける際は、ご購入時の注文番号もしくはレシートが必要です。
- ・本製品の初期不良対応期間は、ご購入後、もしくは製品到着後30日間となります。

